

SAFETY

AUTO  
モード点灯

約  
**20**  
時間

電気代0円

.....  
Co2排出  
ゼロ

配線不要で手間いらず

# サニーソライト

— 人と環境にやさしいソーラー式LED防犯灯 —

太陽光で  
充電

**5~7**  
時間


※写真はイメージです

■ポール径48.6φ~89.6φmm  
に設置可能



■配線工事不要(ソーラーパネル)

工事現場の照明や電源の取れない  
場所にも簡単取付



センサー範囲

約2~6m

推奨取り付け高さ4m

## AとB2つの照明モード

### A AUTOモード

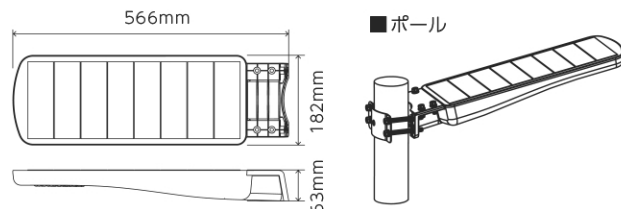
- ・夜間自動点灯、明るさ30%  
で夜間常時点灯
- ・人が近づくと明るさ100%
- ・離れた30秒後30%に戻る

### B ES-MODELモード

夜間自動点灯、明るさ50%  
で夜間常時点灯

#### 製品仕様

製品名	ソーラー式LED防犯灯 サニーソライト		
製品寸法	W566×D182×H63mm		
型番	SAL-18-BSL	本体材質	アルミ合金
重量	2.9kg	推奨取付高さ	3~5m
発電出力	18W	消費電力	12W ※100%点灯時
明るさ	最大2000lm	色温度	5000K
配光確度	100°	保証期間	2年
使用温度	-15℃~+45℃		
点灯動作	人感センサー調光		
ポール径	48.6φ~89.6φmm適合		
保護等級	IP65 (耐塵防噴流型)		
電池種別	LiFePO4リン酸鉄リチウム電池		
バッテリー容量	89.6Wh		



#### リモコン操作方法



**SLEEP** 消灯状態を維持

※保管時または点灯させたくない場合に使用します。

**TEST** ON 強制点灯 / OFF 強制消灯

※2分後に元の設定モードに自動復帰します。

**AUTO** 夜間自動点灯: 30%照度 /  
センサー反応時: 100%照度

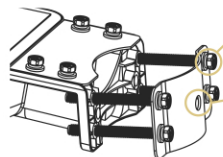
※30秒後に30%照度に戻ります。

**ES-MODEL** 夜間自動点灯: 50%照度

#### 取り付け方法

### ラチェット1本で楽々設置!

**パターン1** 同梱M8アプセットボルト  
4本で取り付け



**パターン2**  
14φ穴開口

単管クランプ  
バンド金物で  
取り付け

